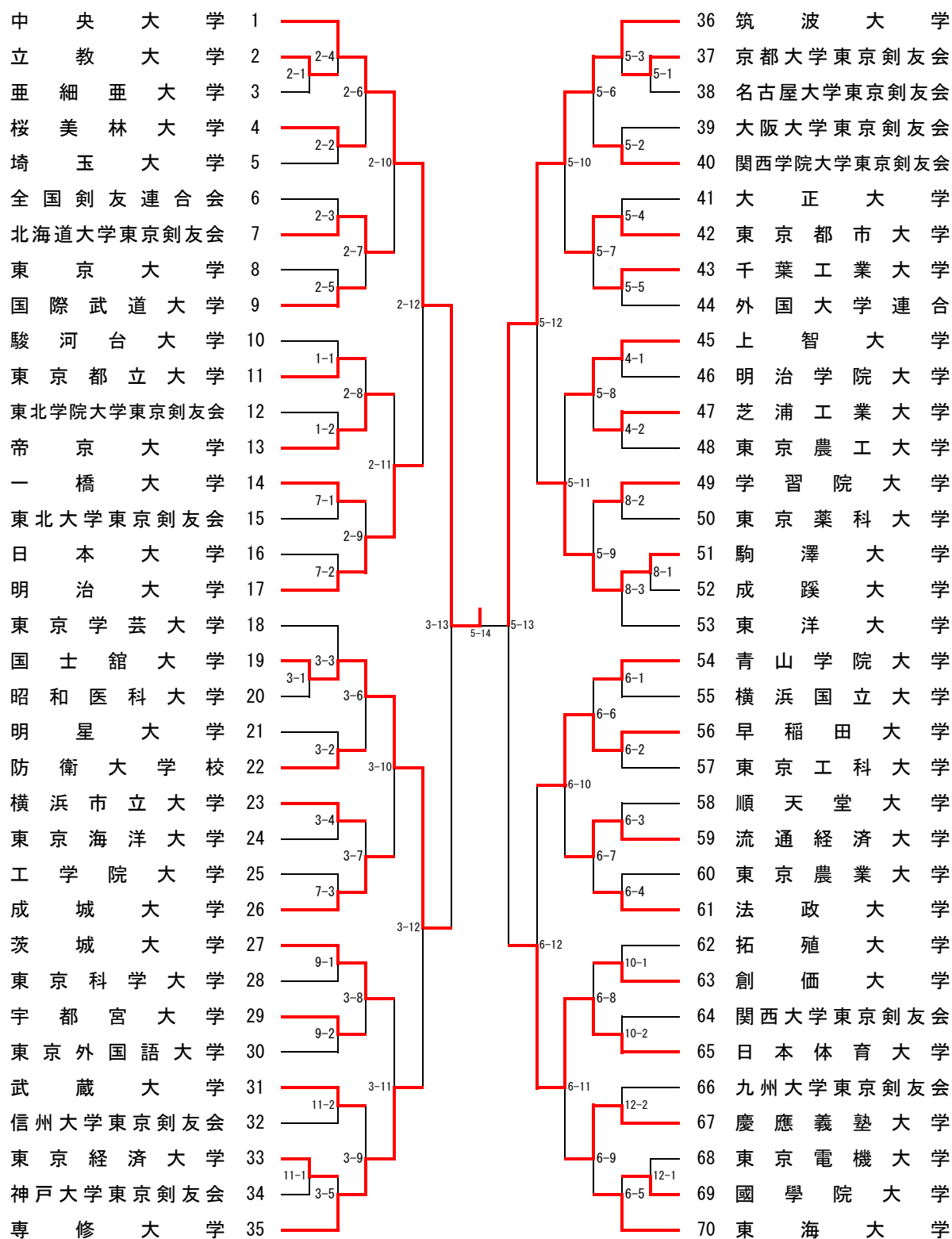


# 第36回学連剣友剣道大会組合せ

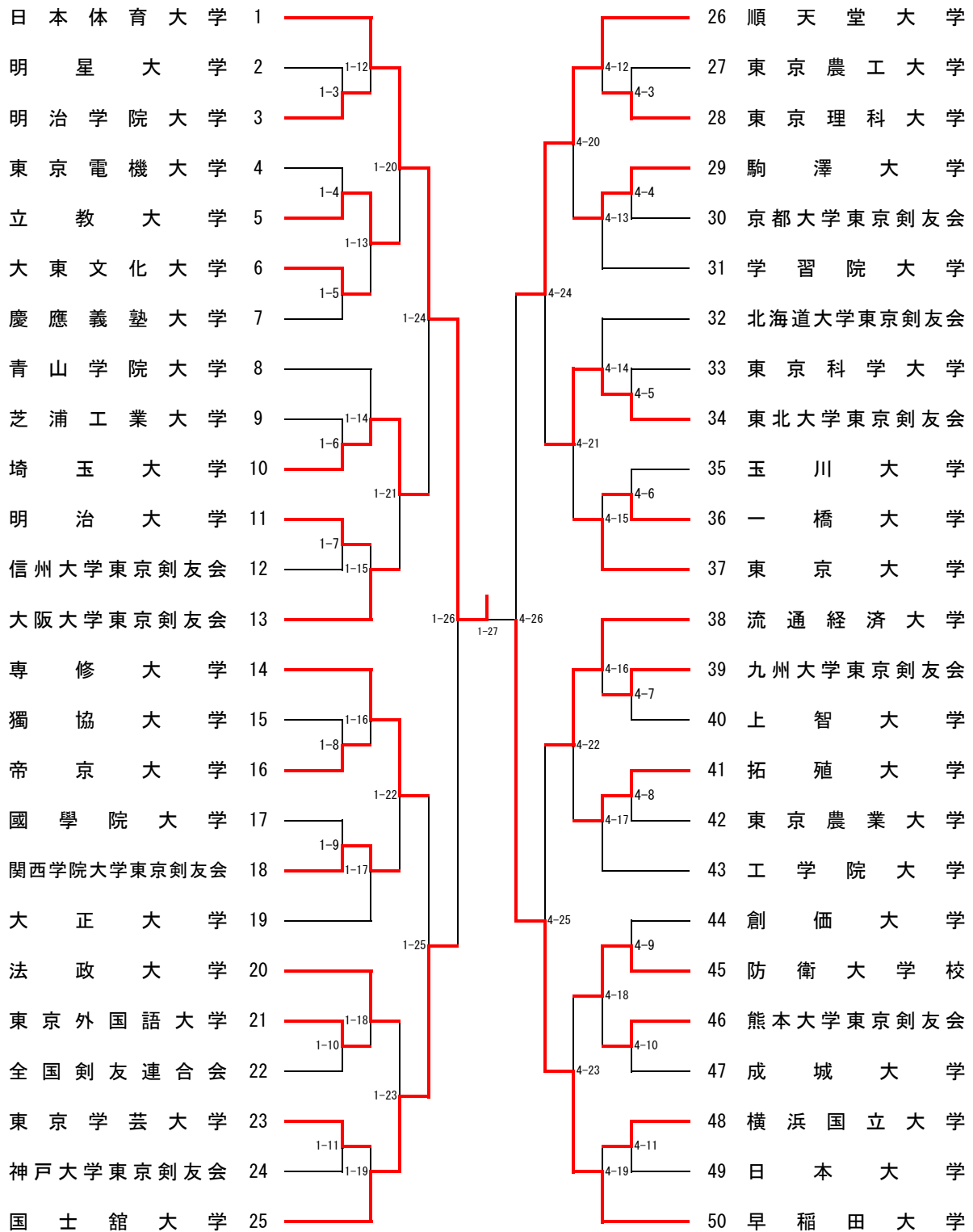
## 男子I部 竜王杯



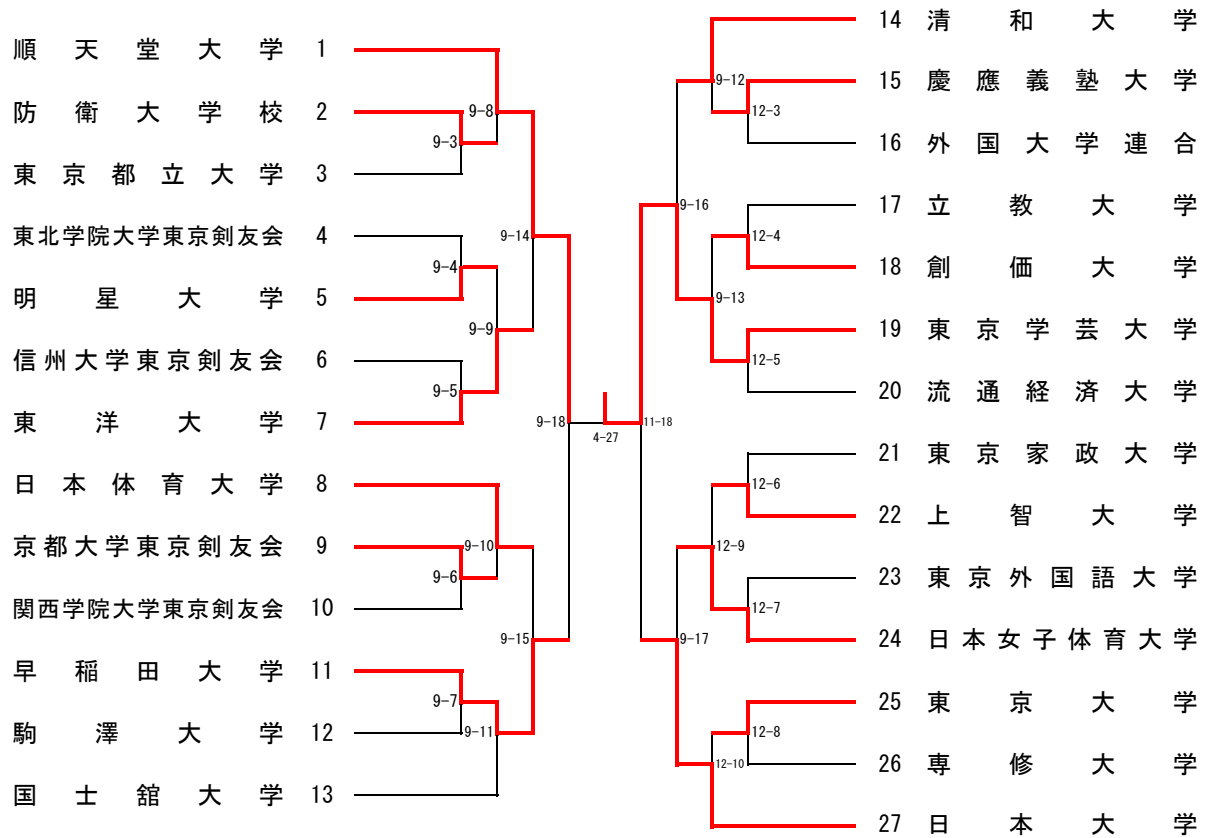
## 男子Ⅱ部 鳳凰杯

大学名	学年	入部人数	所属	大学名	学年	入部人数	所属
亜細亜大学	1	7-11	7-11	中央大学	32	8-10	8-10
東京都立大学	2	7-4	7-4	工学院大学	33	8-4	8-4
甲南大学東京剣友会	3	7-15	7-15	明星大学	34	8-14	8-14
東北大学東京剣友会	4	7-5	7-5	明治学院大学	35	8-5	8-5
武蔵大学	5	7-12	7-12	芝浦工業大学	36	8-11	8-11
横浜市立大学	6	7-6	7-6	東京経済大学	37	8-6	8-6
大阪大学東京剣友会	7	7-7	7-7	大正大学	38	8-16	8-16
立教大学	8	7-13	7-13	学習院大学	39	8-7	8-7
順天堂大学	9	7-8	7-8	京都大学東京剣友会	40	8-12	8-12
宇都宮大学	10	7-16	7-16	一橋大学	41	8-8	8-8
法政大学	11	7-9	7-9	九州大学東京剣友会	42	8-15	8-15
東京農業大学	12	7-14	7-14	関西大学東京剣友会	43	8-9	8-9
成蹊大学	13	7-10	7-10	桜美林大学	44	8-13	8-13
日本体育大学	14	7-18	7-18	駒澤大学	45	11-3	11-3
流通経済大学	15	10-3	10-3	専修大学	46	11-4	11-4
日本大学	16	10-11	10-11	東洋大学	47	11-11	11-11
明治大学	17	10-4	10-4	東京理科大学	48	11-5	11-5
帝京大学	18	10-15	10-15	神戸大学東京剣友会	49	11-15	11-15
東京海洋大学	19	10-5	10-5	熊本大学東京剣友会	50	11-6	11-6
防衛大学校	20	10-12	10-12	東京外国語大学	51	11-12	11-12
東京農工大学	21	10-6	10-6	青山学院大学	52	11-7	11-7
東京大学	22	10-17	10-17	昭和医科大学	53	11-16	11-16
東京科学大学	23	10-7	10-7	北海道大学東京剣友会	54	11-8	11-8
慶應義塾大学	24	10-13	10-13	成城大学	55	11-13	11-13
関西学院大学東京剣友会	25	10-8	10-8	横浜国立大学	56	11-9	11-9
埼玉大学	26	10-16	10-16	東京電機大学	57	11-10	11-10
早稲田大学	27	10-9	10-9	大東文化大学	58	11-14	11-14
国際武道大学	28	10-14	10-14	東北学院大学東京剣友会	59		
東京学芸大学	29	10-10	10-10	信州大学東京剣友会	60		
上智大学	30			国士舘大学	61		
東海大学	31						

# 男子Ⅲ部 天行杯



## 女子Ⅰ部 飛翔杯



## 女子Ⅱ部 翡翠杯

